

国立公園入園券

3日間、大人一人25ドル

一年間、32.50ドル

ノーザンテリトリー車検保持者、ノーザンテリトリー居住者限定、65ドル

国立公園開園時間

月	開園	閉園
12月、1月、2月	5.00 am	9.00 pm
3月	5.30 am	8.30 pm
4月	5.30 am	8.00 pm
5月	6.00 am	7.30 pm
6月、7月	6.30 am	7.30 pm
8月	6.00 am	7.30 pm
9月	5.30 am	7.30 pm
10月	5.00 am	8.00 pm
11月	5.00 am	8.30 pm

夜間国立公園閉園。

国立公園内キャンプ不可。
リゾート内キャンプ場有。

カルチャーセンター 7.00 am-6.00 pm
インフォメーションデスク 8.00 am-5.00 pm

国立公園保護官によるマラ散策案内、
午前8時、

- ・所要時間 1時間半-2時間、
- ・待ち合わせ場所、マラ駐車場

商業活動許可、

国立公園内ではいかなる商業活動も許可を要する。マスク、ツアー、写真や映像撮影、アートワーク、音声録音などを含む。

許可取得はこちらにお問い合わせください。
uluru.permits@environment.gov.au

一緒にこの土地を守ろう

1985年、10月26日、ウルルとカタジュタの所有権がアナング族の伝統的な土地所有者たちに返還されました。そして彼らは国政府との間で99年間の土地賃貸契約を結ぶ事に同意しました。

それ以降、アナング族は国立公園管理局と共に国立公園の管理に勤めています。その結果、この国立公園は自然と文化の両面で世界複合遺産と認定されています。

安全に観光を楽しんで、
命を危険に冒さないで



国立公園開園時間内、国立公園保護官（レンジャー）と緊急連絡を取るための緊急用無線器



一時間につき1リットルの水必要、少しずつ飲むこと



歩きやすい靴着用



日焼け止め利用、ゴム、ひも付き帽子、長袖着用



日射病、脱水症の恐れ-高温時には午前11時までに散策終了



活動行う際に健康や体力を考慮する



登山をする際、落としたり風に飛ばされた物は取りに行かない



安全案内、警告などの表示に従うこと

環境維持を考慮して観光を楽しんで、
国立公園の維持にご協力

あなたを含め、毎年たくさんの観光客がこの国立公園を訪れます。

一人一人の自然への心遣いがこの特別な場所を未来に向けて守っていく助けになります。

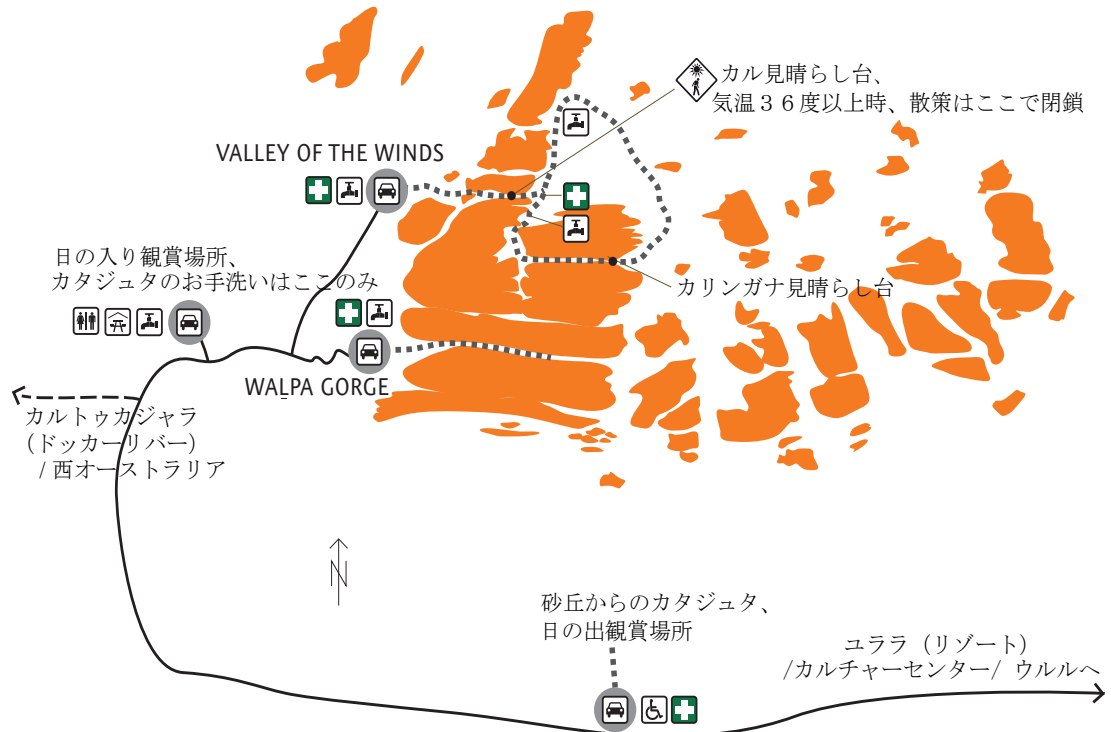
- ・ この土地にあるいかなる物、砂や石、植物などを動かしたり持ち帰ることをしない
- ・ ごみは全て持ち帰る
- ・ 道路や散策路から外れない
- ・ 日程を立てよう！お手洗いの場所：
 - ・ カルチャーセンター
 - ・ マラ駐車場
 - ・ タリヌルナクンジャク
 - ・ カタジュタ日の入り観賞場所



環境動植物保護法に基づきその場にて罰金が科せられることがある

皆さんが観光を楽しみ、無事に
帰宅できますように

Kata Tjuta



緊急時、国立公園開園時間内は緊急用無線警報器で国立公園保護官（レンジャー）と連絡を取る

自分にあった観光を選択、
*人気あり（それには理由あり！）
**時間に余裕があれば更なる魅力堪能

見所案内

**Kata Tjuta Dune Viewing

ピクニックや日の出、日の入りを観賞するのに最適、すべての散策道では360度のすばらしい景色が楽しめる。

*Kata Tjuta Sunset Viewing

散策前にピクニックやお手洗いの施設をご利用ください。カタジュタの美しい日の入り観賞に最適

◆*Walpa Gorge Walk

難易度並、往復2.6 km、1時間

◆*Valley of the Winds Walk

*カル見晴らし台：難易度並、往復2.2 km、1時間、カリンガナ見晴らし台

*らし台：難易度難、往復5.4 km、2時間半、

**全一週：難易度難、7.4 km、4時間

敬意を表した十分な注意を必要とする場所、カタジュタは地元の先住民族の言語で'たくさんの頭'という意味があり、彼等のチュクルパと男性の法則に基づき神聖な場所とされている。どうぞこの特別な場所を楽しんでください。

カタジュタ散策

◆ 警告、熱射病や脱水症の恐れ。

これらの命にかかわる症状は温暖な気候のときでさえカタジュタではよく起こる。散策は石が多くて足場が悪く、孤立している。

命を大事に！

十分な水分補給、高体温にならないよう工夫、足元などに十分な注意を払うことが必要。高温のときは午前11時までに散策を終える。

安全のため、天気予報の温度または実際の温度が36度以上の時、午前11時で散策は閉鎖される。

国立公園閉園時間の考慮、

国立公園閉園時間の45分前にはカタジュタを出てください。国立公園閉園時間は後の頁を参照して下さい。

ユララ (リゾート) /カタジュタへ

Uluru

Bus Sunset



DUNE WALK



一般乗用車用日の入り会場

観光バス用日の入り会場

マラ散策駐車場



MALA WALK

LIRU WALK

LUNGKATA WALK

KUNUYA WALK

公園管理本部

カルチャーセンター

クニヤ散策駐車場

Tjukatjapi Warayuki

Kangju Gorge

Mala Puta

Mutiujulu Waterhole

Pularji

Kuniya Pitj

BASE WALK

緊急警報

トイレ

ピクニック場

飲み水

舗装道路

未舗装道路

聖地

(写真、動画撮影禁止)

公園管理本部

カルチャーセンター

クニヤ散策駐車場

Tjukatjapi Warayuki

Kangju Gorge

Mala Puta

Mutiujulu Waterhole

Pularji

Kuniya Pitj

BASE WALK

緊急警報

トイレ

ピクニック場

飲み水

舗装道路

未舗装道路

聖地

(写真、動画撮影禁止)

公園管理本部

カルチャーセンター

クニヤ散策駐車場

Tjukatjapi Warayuki

Kangju Gorge

Mala Puta

Mutiujulu Waterhole

Pularji

Kuniya Pitj

BASE WALK

緊急警報

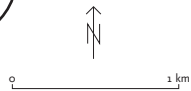
トイレ

ピクニック場

凡例

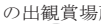
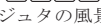
- トイレ、
- ピクニック場、
- 飲み水、
- 緊急警報、

- 散策道、
- 舗装道路、
- 未舗装道路、
- 聖地 (写真、動画撮影禁止)



TALINGURU NYAKUNYJAKU

タリヌルナクンジャク、



ウルルやカタジュタの風景、日の入りと日の出観賞場所



見所案内、

*カルチャーセンター、最初にカルチャーセンターを訪れ、アナング族の文化に触れて下さい。

*ウルル外周散策

難易度並、一周10.6 km、3時間半
日射病と脱水症の恐れ
高温時には午前11までにこちらの散策を終えて下さい

短距離散策

- *Mala Walk: 難易度易一車椅子等可、往復2 km、1時間半
 - *Kuniya Walk: 難易度易一車椅子等可、1 km、30-45分
 - **Dune Walk: 難易度易一往復500m、45分 (日の入り時は観光バスのみ)
- Talinguru Nyakunytjaku: 難易度易一日の出、日の入り、一日中ピクニック可

ウルルの登山はやめてください

皆さんが登山しているのはアナング族にとってとても重要なものです。登るべきではありません。登山することは全く意味がありません。重要な事は周りの全てに耳を傾ける事です。私たちはチュクルバ (伝統的な法則) に基づき人々に正しい行いをしてもらうように伝える義務があります'

国立公園保護官 (レンジャー) による無料マラ散策案内、アナング族やウルルの偉大さなど学ぶ事ができます。参加大歓迎。毎日遂行。

警告、登山を選択の場合、



自分の健康と体調を考慮する。

登山は体力を要します。登山に臨んだ35人以上の人が亡くなっている。

命を落とす危険を冒すな!

高血圧、低血圧、心臓呼吸器系に問題がある人、高所恐怖症のひと、体力に自信がない人は登山はしない。

登山は悪天候時、救出活動遂行時には閉まります。また、重要な文化的理由によっても閉まることがある。